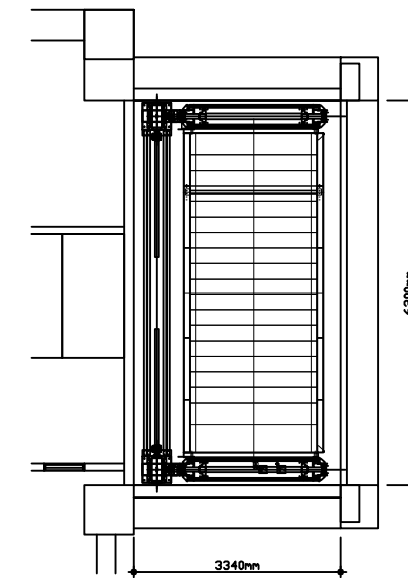
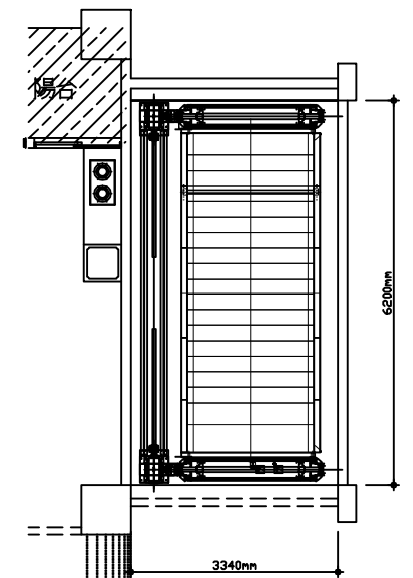


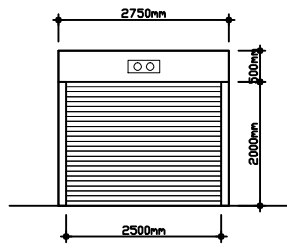
自動化機械停車平面圖 SCALE:1/60



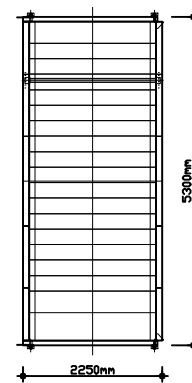
地下壹層平面圖 SCALE:1/60



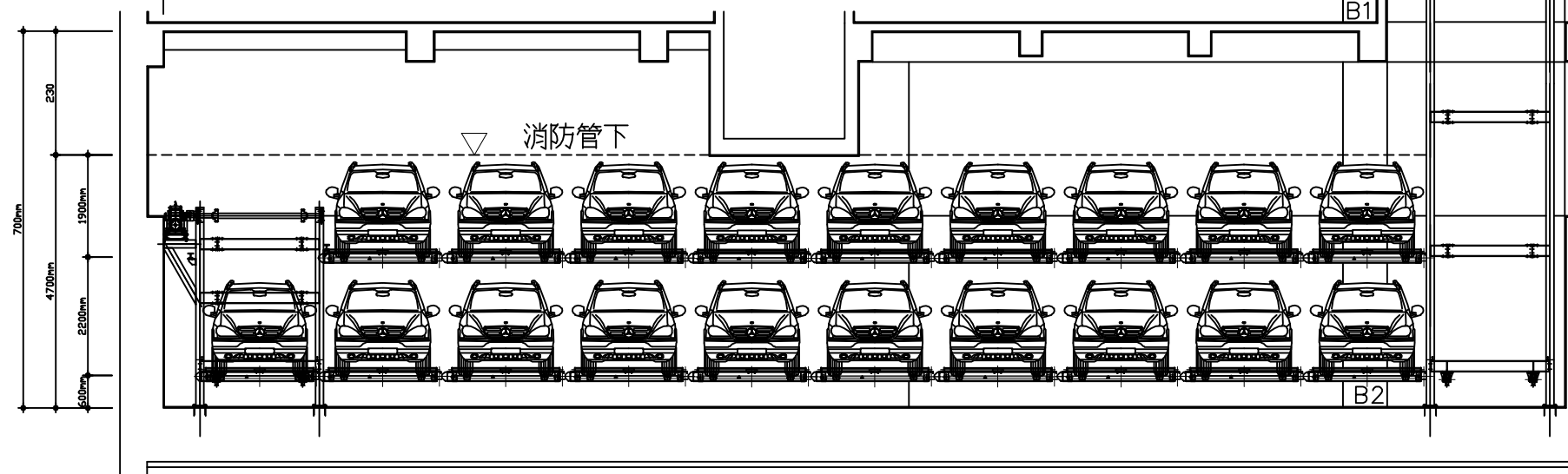
壹層平面圖 SCALE:1/60



快速門尺寸



車盤尺寸




橫向(自動化機械停車設備)剖面圖 SCALE:1/60

CB-2-20廂型雙循環停車設備			
收容車長度	520cm	升降機	鍊條式
收容車寬度	205cm	速度	15-18m/min
收容車高度	185cm	裝電機	10HPX6P
車台重量	2200 KG	橫移機	鍊條式
車台長度	530cm	速度	15-18m/min
車台間距	229cm	裝電機	3.7KW X2
車庫寬度	W(250cm以上)	信號燈	車體位置指示燈
車庫高度	H(200cm以上)	AC 3φ 3W 220V 35HP	
電機	250W	入口快速捲門	AC 1φ 220V 1HP

主要結構		
1	基礎底板	PL12T*570*200 SS41結構用鋼
2	主柱	H200*150*6T*9T SS41結構用鋼
3	車台平板	2.3TDECK SS41結構用鋼
4	車台縱樑	Z150*100*50*6T SS41結構用鋼
5	橫移機架	槽鋼125*65*6T*9T SS41結構用鋼
6	升降導軌	角鋼90*90*10T SS41結構用鋼
7	橫移導軌	槽鋼125*65*6T*9T SS41結構用鋼
8	車架立柱	H200*100*5.5T*8T SS41結構用鋼
9	升降鍊條	RS100#滾子鍊條
10	升降主軸	φ90實心傳動軸
11	升降導輪	RS 100 23齒鍊輪
12	橫移導輪	CF18滾子從動件
13	橫移鍊條	RS100#滾子鍊條
14	橫移主軸	φ90空心傳動軸
15	橫移導輪	RS 60 20齒鍊輪
16	橫移導輪	MC尼龍 100*80

收容車尺寸(寬度不含後視鏡)
L5200xW2000xH1850



項次	規格名稱	數量	廠牌
1	升降機	2組	聯達停車設備
2	各層橫移裝置	2組	
3	車台總成	20台	
4	結構	22台	
5	電控工程	壹式	
6			聯達停車設備
7			0800-800-665
合計			

註: 1.操作方式提供a.觸控螢幕
2.以上價格不含周邊圍籬及封板工程
3.出入口門可採用基架得快速捲門或電動捲門

聯達實業股份有限公司
HWA-DOH TECHNOLOGY CO., LTD

工程名稱	修正	核准	日期	圖名	張號
新建拾參樓店舖, 集合住宅工程	章	校核	設計	自動化機械停車設備圖說	30/30
		繪圖	設計		圖號
		電話: (02)2967-6522 手機0937008763 email: a0937008763@yahoo.com.tw		索務號碼	1011216
					A9-3