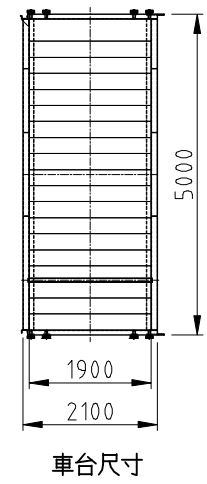
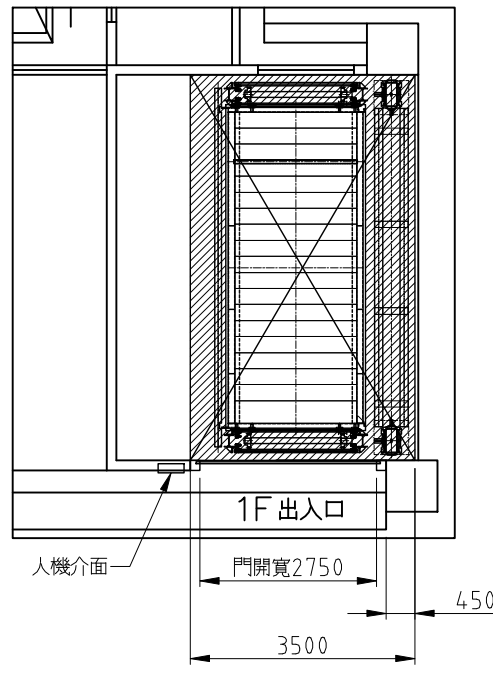
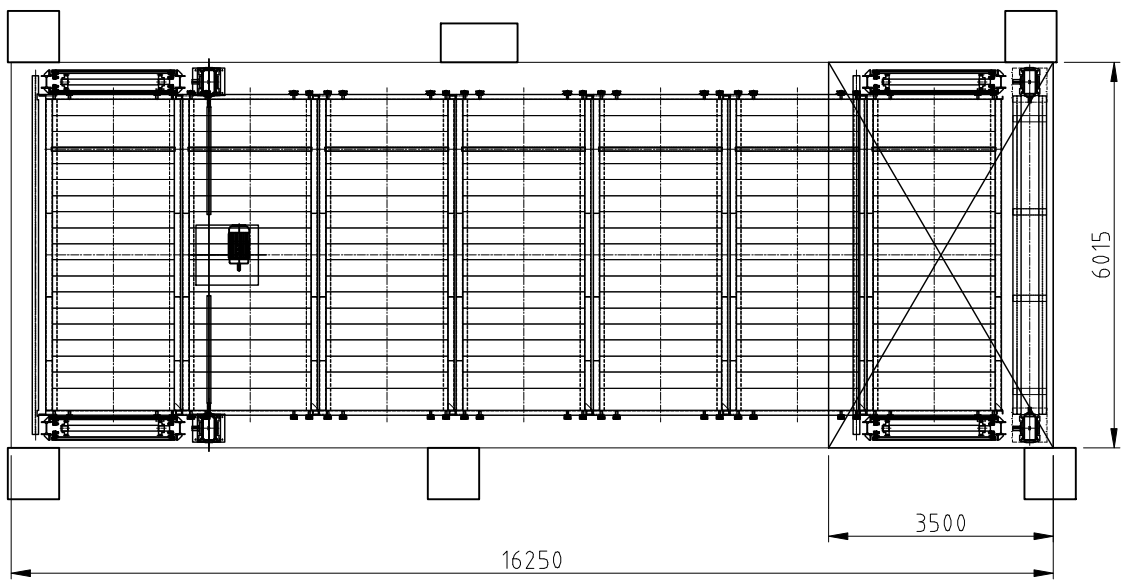


CB-3-17 相型循環停車設備			
長度	490cm	昇降方式	鍊條式
寬度	200cm	降速度	12 m/min
高度	185cm	裝置	電動機 7.5KWx6
重量	2000 KG		
車台長度	500cm	橫移方式	鍊條式
車台間距	233cm	行速度	15 m/min
車庫寬度	W(275cm)	裝置	電動機 2.2KWx4
車庫高度	H(200cm)	裝置	
門電動機	250W	信號燈	車體位置指示燈
電源	AC 3φ 220/380V 60Hz 40KW		

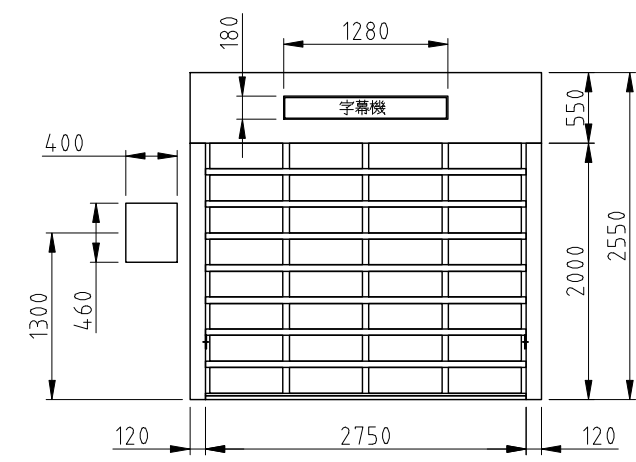
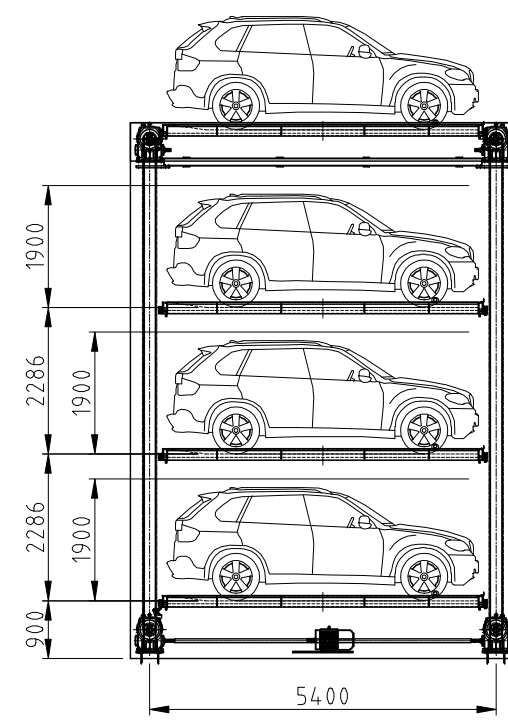
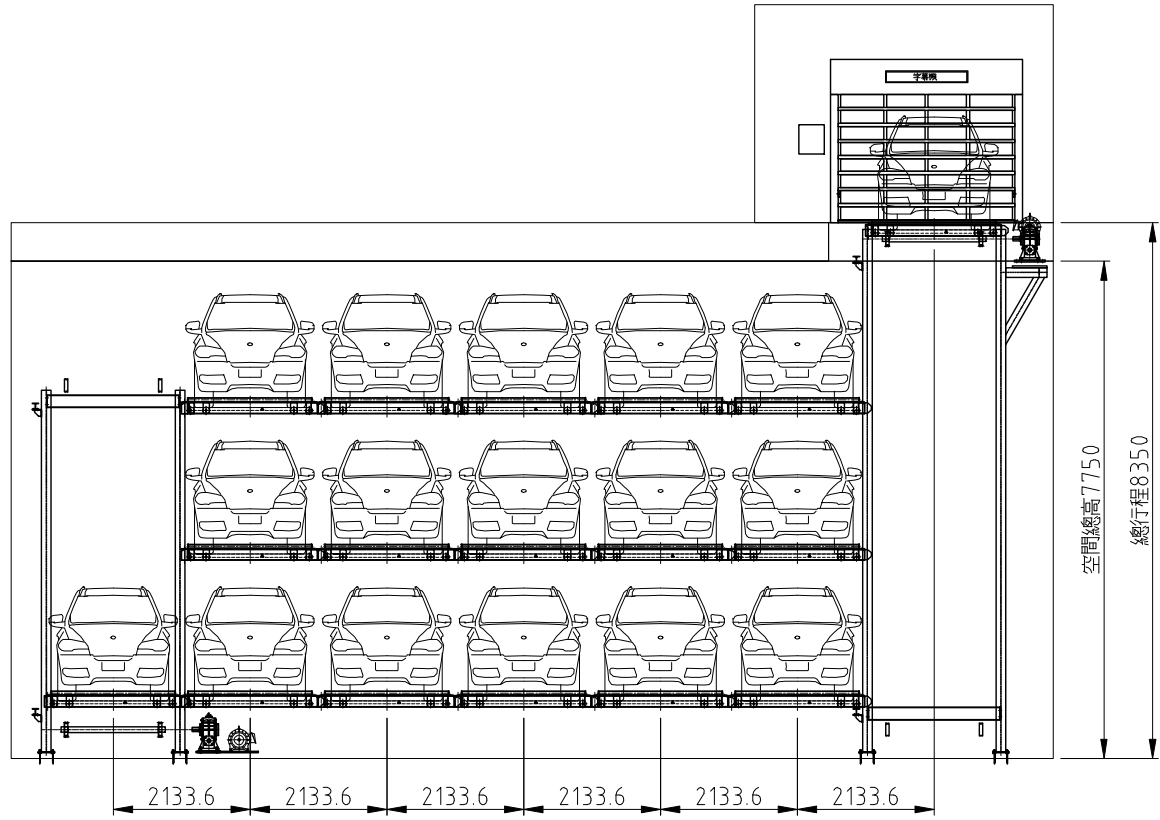
主要結構			
1	基礎底板	PL12T*570*200	SS41結構用鋼
2	主柱	H200*150*6T*9T	SS41結構用鋼
3	車台平板	2.3TDECK	SS41結構用鋼
4	車台縱樑	Z150*100*50*6T	SS41結構用鋼
5	橫移機架	槽鋼125*65*6t*9t	SS41結構用鋼
6	昇降導軌	角鋼90*90*10T	SS41結構用鋼
7	橫移導軌	槽鋼125*65*6t*9t	SS41結構用鋼
8	車架立柱	H200*100*5.5T*8T	SS41結構用鋼
9	昇降鍊條	RS100#滾子鍊條	
10	昇降主軸	φ90實心傳動軸	
11	昇降鍊輪	RS 100 23齒鍊輪	
12	昇降導輪	CF18滾子從動件	
13	橫移鍊條	RS100#滾子鍊條	
14	橫移主軸	φ90空心傳動軸	
15	橫移鍊輪	RS 60 20齒鍊輪	
16	橫移導輪	MC尼龍 100*80	

項次	規格名稱	數量	廠牌
1	昇降機	2組	聯達停車設備
2	各層橫移裝置	3組	
3	車台總成	17台	
4	結構	17台	
5	電控工程	壹式	聯達停車設備
6			0800-800-655
7			
合計			

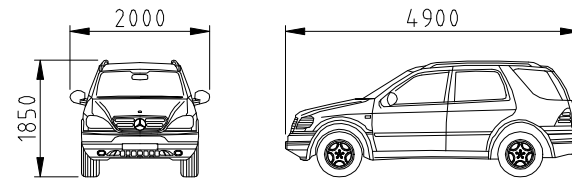
- 註: 1. 操作方式提供a. 觸控螢幕, b. 按鍵  
 2. 以上價格不含周邊圍籬及封板工程  
 3. 出入口門可採用格來得福麗門, 多餘之間隙請業主於門板安裝完成後予以修飾.



車台尺寸



出入口示意圖  
多餘之間隙請業主於門板安裝完成後予以修飾(除外工程)



收容車尺寸(寬度含後視鏡)  
L4900xW2000xH1850

樓層	1F~B2F	數量	17車位	比例	1:100	處理	噴漆	廠商				
製圖						檢圖	核准	製圖	日期	103.03.28	工程	棋盤式停車設備
製圖						王	程	最新	日期		名稱	機械停車設備
製圖						103.03.28	103.03.28	版別	A		圖號	CD-1030328A
製圖						職	正和					

**聯達實業股份有限公司**  
**HWA-DOH TECHNOLOGY CO., LTD**