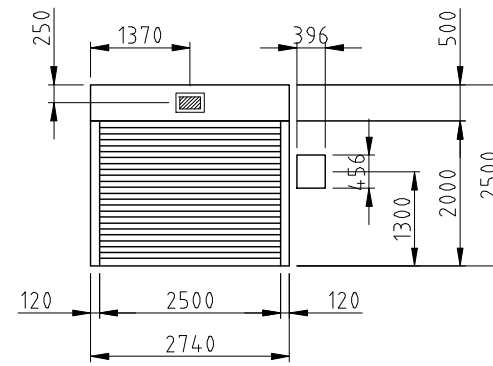
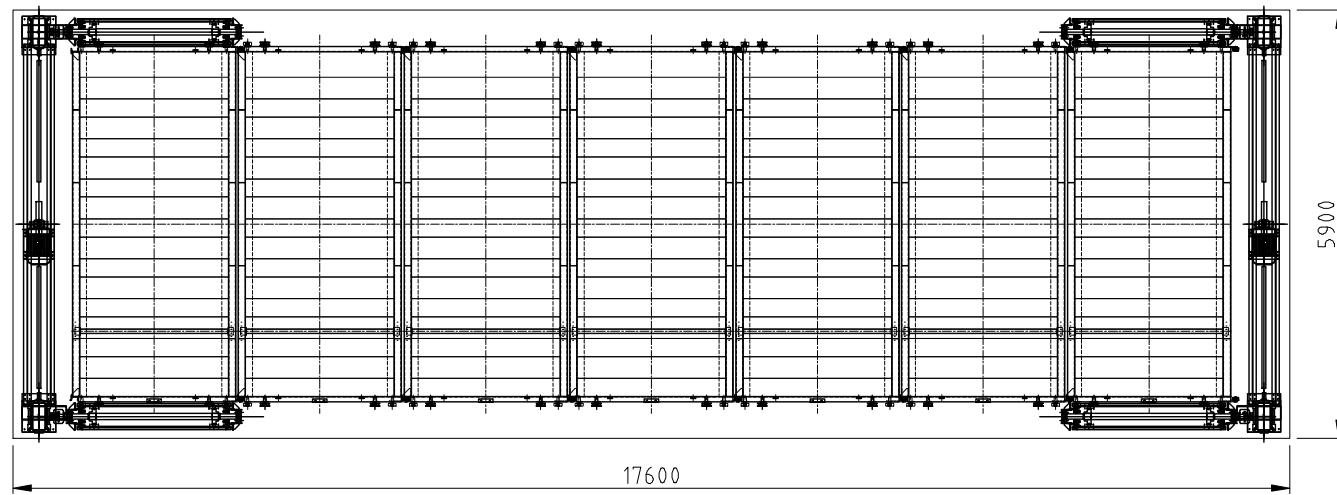
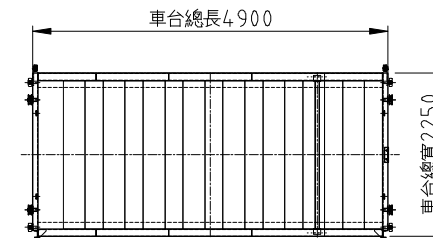


HD-CB-2-12 箱型循環停車設備				
收容車	長度	480cm	昇降方式	鍊條式
	寬度	205cm	速度	10~15m/min
	高度	175cm	電動機	10HPX6P
車台	重量	2200 KG	裝置	
	長度	490cm	橫行驅動方式	鍊條式
	寬度	225cm	速度	10~15m/min
車庫	寬度	W(250cm以上)	電動機	5HPX4P
	高度	H(200cm以上)	裝置	
	電動機	250W	信號燈	車體位置指示燈
電源	AC 3φ 220/380V5C 60Hz 40KW			

車室平面圖

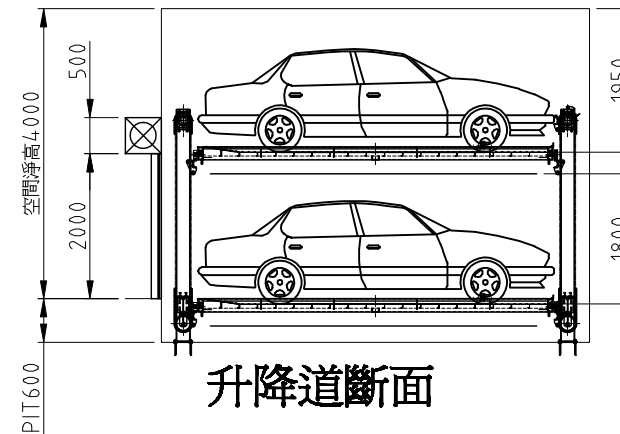
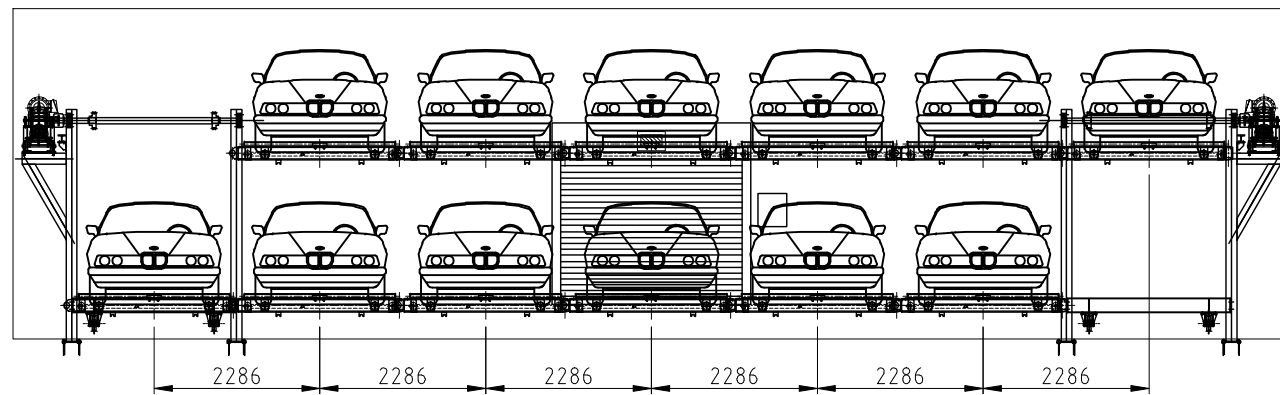


出入口示意圖
#多餘之間隙，請業主於門板安裝完成後予以修飾(除外工程)



主要結構

序號	名稱	規格	材料
1	基礎底板	PL12T*570*200	SS41結構用鋼
2	主柱	H200*150*6T*9T	SS41結構用鋼
3	車台平板	2.3TDECK	SS41結構用鋼
4	車台縱樑	Z150*100*50*6T	SS41結構用鋼
5	橫移機架	槽鋼125*65*6t*9t	SS41結構用鋼
6	昇降導軌	角鋼90*90*10T	SS41結構用鋼
7	橫移導軌	槽鋼125*65*6t*9t	SS41結構用鋼
8	車架立柱	H200*100*5.5T*8T	SS41結構用鋼
9	昇降鍊條	RS100#滾子鍊條	
10	昇降主軸	φ90實心傳動軸	
11	昇降鍊輪	RS 100 23齒鍊輪	
12	昇降導輪	CF18滾子從動件	
13	橫移鍊條	RS100#滾子鍊條	
14	橫移主軸	φ90空心傳動軸	
15	橫移鍊輪	RS 60 20齒鍊輪	
16	橫移導輪	MC尼龍 100*80	



升降道斷面

項次	規格名稱	數量	廠牌
1	昇降機	2組	驛達停車設備
2	各層橫移裝置	2組	
3	車台總成	12台	
4	結構	14台	
5	電控工程	壹式	驛達停車設備
6			0800-800-655
7			
合計			

- 註: 1. 操作方式提供 a. 觸控螢幕, b. 遙控式
3. 出入口門可採用格來得快速捲門
4. 設備周圍之牆為業主工程

樓層	B2F	數量	12車位	比例	1:100	處理	噴漆	廠商	
製圖						檢圖	核准	製圖日期	102.07.01
製圖						王	程	最新日期	
HWA-DOH TECHNOLOGY CO., LTD						102.07.01	正和	版別	A
驛達實業股份有限公司						工程稱號		箱型循環式停車設備	
HWA-DOH TECHNOLOGY CO., LTD						圖號		機械式停車設備	
驛達實業股份有限公司						圖號		CB-1020701D	