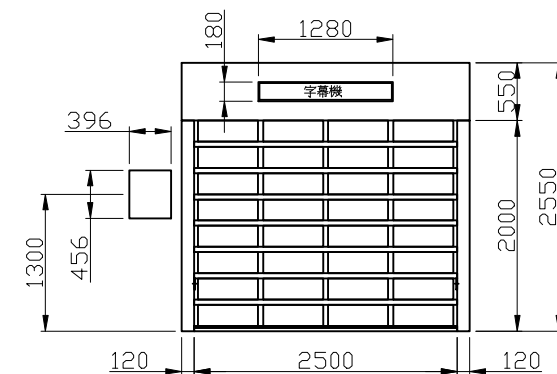
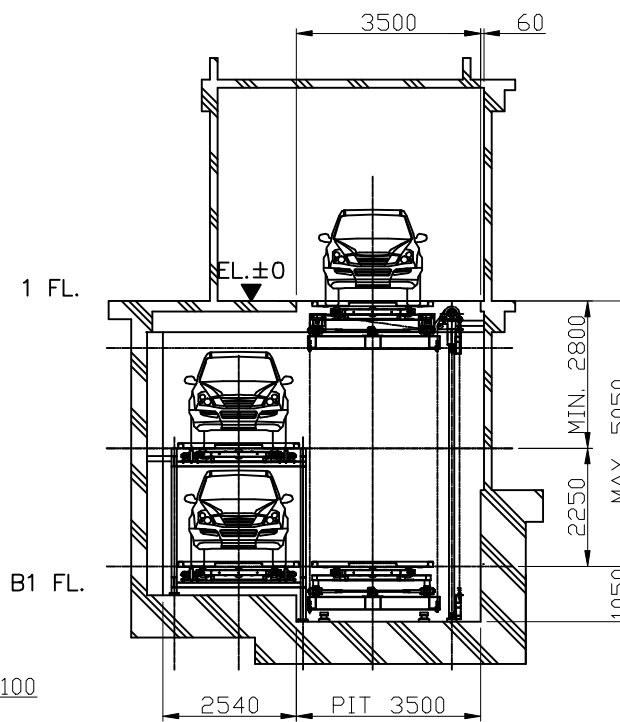
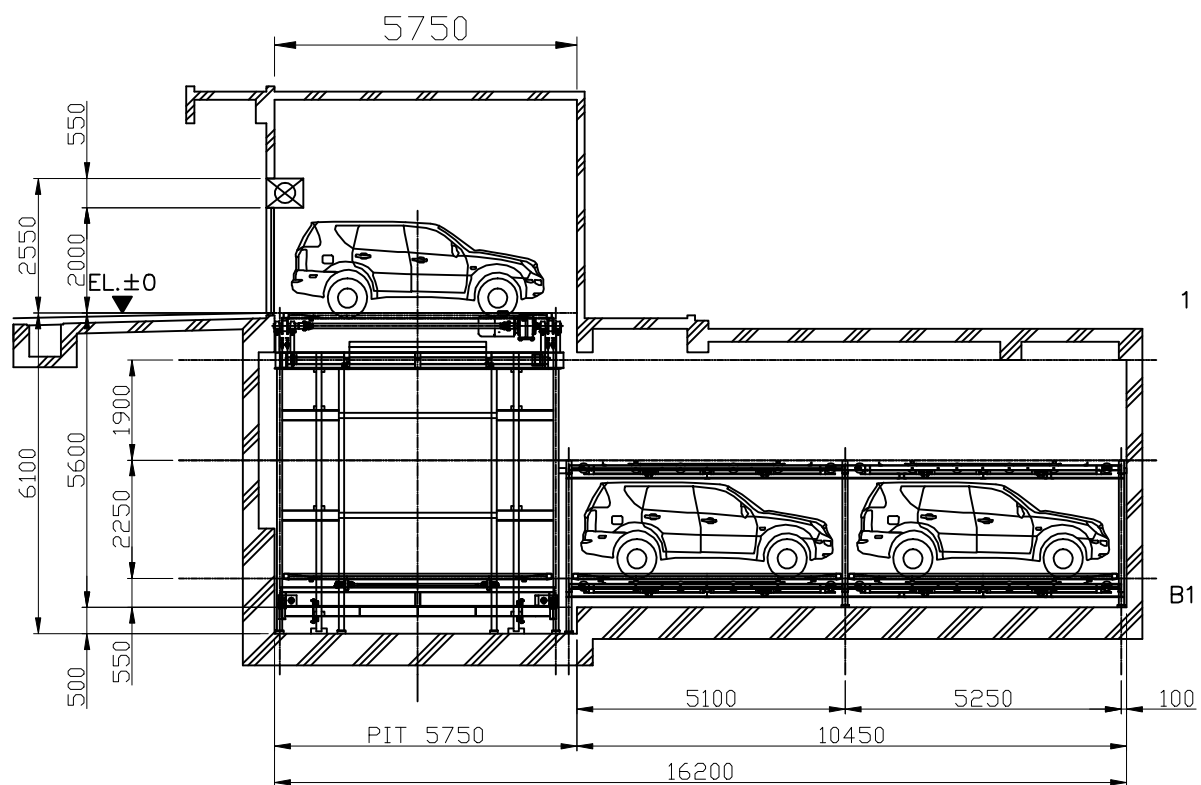
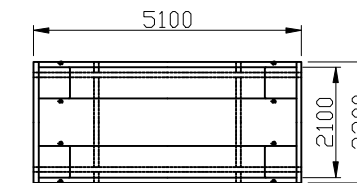


收容車尺寸(寬度含後視鏡)  
L5000xW2200xH1850

編號	名稱	說明
1	機型	升降平台車式
2	載重	2500KG
3	驅動方式	馬達驅動
4	控制方式	磁簧安全自動控制
5	操作方式	LED紅外線感應(人機介面)
6	昇降電機機	15KW 4P 3φ 220V/380V5C 60HZ
7	安全裝置	A. 光電感應器 B. 上下限位開關 C. 電力過熱保護開關 D. 剎車控制 E. 剎車鎖 操作剎車安全鎖 F. 操作急停鎖 G. 緊急停止開關



出入口示意圖  
多餘之空隙請業主於門板安裝完成後予以修飾(除外工程)



車台尺寸

使用規格表

編號	名稱	材料規格
1	綁定速度	20M/min ± 10%
2	昇降路尺寸	
3	收容車尺寸	L5000xW2200xH1850
4	車台尺寸	L5100xW2300
5	出入口	W2500xH2000
6	停止機數	
7	開門方式	橫開門
8	傳動方式	
9	信號設施	片狀磁浮標
10	叫車方式	LED 紅外線感應(人機介面)
11	昇降主柱	H100x100
12	機殼厚度	500mm
13	主機	15KWx4P
14	使用電源	三相AC220/380V5C
15	庫位部立柱	H100x100
16	橫移馬達	0.75KWx4P
17	縱向傳動馬達	0.75KWx4P
18	可程式PLC	台電
19	聯鎖裝置	0800-800-885

樓層 1F~B1F 數量 9車位 比例 1:120 處理 噴漆 廠商

**驊達實業股份有限公司**  
HWA-DOH TECHNOLOGY CO., LTD

製圖 圖檢 圖核 准製 圖日 103.01.10 工 程 稱 號 棋盤式停車設備  
最新 日 103.01.22 名 稱 號 機械停車設備  
版 別 A 圖 號 CD-1030110A

王 103.01.10 職 銜  
程 103.01.10 正 和